

Reden ist Silber.
Sprache lernen ist Orange.



E-Learning Modul Deutsch speziell für Pflegekräfte

Es gibt Herausforderungen.



Herausforderung 1

Rückläufige
Bewerber:innenzahlen
führen vermehrt zu
Rekrutierung von
Auszubildenden
aus dem Ausland



Herausforderung 2

Immer mehr
Auszubildende haben
einen Sprachförderbedarf
– dabei sind die
Sprachkenntnisse sehr
heterogen



Herausforderung 3

Fachkräftemangel und
fehlende
Sprachförderkonzepte
führt zu Überlastung
der vorhandenen
Lehrkräfte

Und wir haben die Lösung:

CareSpeak.

Unsere Lernplattform speziell für
Auszubildende in der Pflege und
ausländische Pflegekräfte

CareSpeak.

Entlasten Sie Ihre Lehrkräfte durch
ein hochwertige Selbstlernmodul
Deutsch für Pflegekräfte

Lernen mit Vergnügen.



Interaktiv.
Abwechslungsreich.
Inspirierend.
Motivierend.
Einfach cool.



RELEVANT

Ganz nah am realen Berufsalltag von Pflegekräften.



FLEXIBEL

Lernen von überall – zuhause, am Arbeitsplatz, im Klassenzimmer.



PRAKTISCH

Didaktisch hochwertige Selbstlernmodule entlasten die Lehrkräfte.

Inhalte sind alle am Pflegealltag
ausgerichtet.
Grammatikthemen beruhen auf der
Niveaustufe B1/B2.



Kostformen

Lesen Sie folgende Begriffe und Erklärungen. Nehmen Sie Internet zu Hilfe, falls Sie einige Wörter nicht kennen.

Ordnen Sie die Begriffe den Erklärungen zu.

5.

Diese Kost ist zu Brei verarbeitet, z.B. für Pflegebedürftige, die Kaubeschwerden haben.

6.

Diese Kost ist für Pflegebedürftige, die Übergewicht haben oder wegen einer Krankheit nicht alles essen dürfen.

7.

Diese Kost ist für Pflegebedürftige, die Untergewicht haben und zunehmen müssen.

Reduktionskost

hochkalorische Kost

pürierte Kost

Schonkost

Lösung

 Zurücksetzen

 Auswerten



Überlegen Sie, **welche Präposition** am besten passt und **welcher Artikel** danach folgt.

Wählen Sie die richtige Antwort für die Lücke!

1. Der Tablettendispenser liegt Nachttisch.
2. Der Toilettenstuhl steht Pflegebett und Nachttisch.
3. Die Bilder hängen nd.
4. Der Doktor ist gerade Patienten. Er kommt in 5 Minuten.
5. Herr Schneider stellt den Rollator Pflegebett .

- an
- über
- auf

Lösung

Extra-Grammatik Modul
ermöglicht selbstständiges
Wiederholen und Üben.

Dadurch wird Lernen individuell
anpassbar.

Jede:r lernt, wo sie oder er gerade steht.



Possessivartikel Deklination

Die **Deklination** der Possessivartikel wird durch das **Nomen dahinter** bestimmt.

	Nominativ	Akkusativ	Dativ	Genitiv
maskulin	mein	meinen	meinem	meines
feminin	meine	meine	meiner	meiner
neutral	mein	mein	meinem	meines
Plural	meine	meine	meinen	meiner

Die Possessivartikel haben die gleichen Endungen wie die Negativartikel.

Das ist **mein** erster **Tag** (*m/Nom*) auf Station 4.

Das ist **meine** erste **Frühschicht** (*f/Nom*) auf Station 4.

Das ist **mein** erstes **Aufnahmegespräch** (*n/Nom*) auf Station 4.

An **meinem** ersten **Tag** (*m/Dat*) auf Station 4



Possessivartikel

Ergänzen Sie die Antworten mit dem Nomen und dem richtigen Possessivartikel wie im Beispiel.

Wohnt hier Frau Bruckner? (Zimmer) - Ja, das ist **ihr Zimmer**.

Arbeitest du heute lange? (Schicht) - Ja, endet erst um 22 Uhr.

Hat Herr Dewald immer noch Bluthochdruck? (Werte) - Nein, sind jetzt im Normalbereich.

Pleger Bruno, ich brauche Hilfe. (Gürtel) Ich kann nicht alleine schließen.

Setzen Sie sich bitte auf den Stuhl. (Arme) Jetzt heben Sie .

Wir haben Unterstützung bekommen. (neue Kollegin) heißt Karin Eckert.

Lösung



Welche Präposition passt in der Lücke?

Ergänzen Sie die passende Präposition. Manchmal brauchen Sie die Kurzform mit Artikel.

1. Januar habe ich viele Nachtschichten.
2. Montag hat meine Kollegin frei.
3. Ich lebe 3 Jahren in Deutschland.
4. Er arbeitet vom 1.09. Freitag. Dann hat er Urlaub.
5. dem Nachtdienst muss ich sofort schlafen.
6. Diese Tablette müssen Sie dem Essen nehmen, nicht danach.

Lösung

 Zurücksetzen

 Auswerten

 Ergebnisseite



1 2 3 4 5 6 7 8 9



Unsere Lernplattform ermöglicht es den Lernenden sich selbst zu überprüfen und die richtige Lösung anzeigen zu lassen.

Startseite > 1. Artikel > Übung

Possessivartikel

Ergänzen Sie die Antworten mit dem Nomen und dem richtigen Possessivartikel wie im Beispiel.

Wohnt hier Frau Bruckner? (Zimmer) - Ja, das ist ***ihr Zimmer***.

Arbeitest du heute lange? (Schicht) - Ja, endet erst um 22 Uhr.

Hat Herr Dewald immer noch Bluthochdruck? (Werte) - Nein, sind jetzt im Normalbereich.

Pleger Bruno, ich brauche Hilfe. (Gürtel) Ich kann nicht alleine schließen.

Setzen Sie sich bitte auf den Stuhl. (Arme) Jetzt heben Sie .


Wir haben Unterstützung bekommen. (neue Kollegin) heißt Karin Eckert.

Leider nicht richtig gelöst.

 bearbeiten

 Weiter

Lösung

 Zurücksetzen



Startseite > 1. Artikel > Übung

Possessivartikel

Ergänzen Sie die Antworten mit dem Nomen und dem richtigen Possessivartikel wie im Beispiel.

Wohnt hier Frau Bruckner? (Zimmer) - Ja, das ist **ih** *Zimmer*.

Arbeitest du heute lange? (Schicht) - Ja, endet erst um 22 Uhr.

Hat Herr Dewald immer noch Bluthochdruck? (Werte) - Nein, sind jetzt im Normalbereich.


Pleger Bruno, ich brauche Hilfe. (Gürtel) Ich kann nicht alleine schließen.

Setzen Sie sich bitte auf den Stuhl. (Arme) Jetzt heben Sie .

Wir haben Unterstützung bekommen. (neue Kollegin) heißt Karin Eckert.

So sieht die richtige Lösung aus.

Lösung

 Zurücksetzen

 Weiter

Die Lehrkräfte können über ein Dashboard die Fortschritte und die Lernstände einsehen.

Dashboard – Einsicht für Lehrkräfte

1. Artikel / Übung

Diese Lektion wurde bisher von keinem Gruppenmitglied bearbeitet.

2. Pronomen / Erklärung

Name	Ergebnis		Punkte pro Aufgabe								(zum Öffnen anklicken)
			1	2	3	4	5	6	7	8	
	0	↻	✓	✓	✓	✓	✓	✓	✓	✓	
Max. Punkte	0		0	0	0	0	0	0	0	0	


2. Pronomen / Übung

Name	Ergebnis		Punkte pro Aufgabe		(zum Öffnen anklicken)
			1	2	
	19	90% ↻	11	8	
Max. Punkte	21		11	10	

Wer wir sind?

Das Team von Lingocare besitzt
langjährige Erfahrung und hohe Expertise
im Bereich Deutsch für Pflegekräfte

Voilà.



Unsere Expertinnen für Ihren Erfolg:

Team



Petra Rahn
Geschäftsführerin



Esther Fintelmann
Kursverwaltung



Luisa Mohs
Finanzen



Agata Carolla
DaF-Lehrkraft



Cornelia Schulte Strathaus
DaF-Lehrkraft



Zana Spasovska
DaF-Lehrkraft

Unsere Angebot für Sie:

CareSpeak - Inhalte

Lektion 1 – Strukturen in der Pflege

- ✓ 1.1 Einsatzgebiete in der Pflege
- ✓ 1.2 Strukturen in der Altenpflege
- ✓ 1.3 Die Einsatzplanung
- ✓ 1.4 Im Bewohnerzimmer

Lektion 2 – Essen und Trinken

- ✓ 2.1 Essgewohnheiten
- ✓ 2.2 Austrocknung
- ✓ 2.3 Kostformen
- ✓ 2.4 Beschwerden

Lektion 3 – Mobilität

- ✓ 3.1 Bewegung
- ✓ 3.2 der Körper
- ✓ 3.3 Sich ankleiden
- ✓ 3.4 Ankleiden und Hilfsmittel

Lektion 4 – Alltag in der Pflege

- ✓ 4.1 Körperpflege und Hilfsmittel
- ✓ 4.2 Körper- und Intimpflege
- ✓ 4.3 Pflegeplanung
- ✓ 4.4 Die Vergangenheit

Lektion 5 – Erkrankungen

- ✓ 5.1 Vitalwerte
- ✓ 5.2 Puls und Blutdruck
- ✓ 5.3 Der Gesundheitszustand
- ✓ 5.4 Untersuchungen im Krankenhaus

Lektion 6 – Im Krankenhaus

- ✓ 6.1 Orientierung im Krankenhaus
- ✓ 6.2 Innere Organe und Krankheiten
- ✓ 6.3 Die Diagnose
- ✓ 6.4 Rund um die OP

Lektion 7 – Wohnen im Alter

- ✓ 7.1 Sicheres Wohnen
- ✓ 7.2 Sturzrisiken und -prophylaxen
- ✓ 7.3 Exkurs: Wunden und Hygiene
- ✓ 7.4 Kommunikation mit Angehörigen

Lektion 8 – Kommunikation

- ✓ 8.1 Körpersprache – Wahrnehmung – Sinne
- ✓ 8.2 Diskussion mit Kolleg:innen
- ✓ 8.3 Demenz
- ✓ 8.4 Aufnahme und Überleitung

Lektion 9 – Gemeinsam aktiv im Alter

- ✓ 4.1 Angebote im Pflegeheim
- ✓ 4.2 Aufnahmegespräch
- ✓ 4.3 Passiv
- ✓ 4.4 Demenz

Lektion 10 – Rollenbilder

- ✓ 5.1 Rollenbilder erklärt
- ✓ 5.2 Sich als Mann fühlen
- ✓ 5.3 Sich als Frau fühlen

CareSpeak Grammatik

- ✓ Finalsätze und Nominalisierung
- ✓ Temporale Nebensätze
- ✓ Doppelkonnektoren
- ✓ Satzbau
- ✓ Negation
- ✓ Präpositionen
- ✓ Temporaladverbien
- ✓ Wechselpräpositionen
- ✓ Steigerung von Adjektiven
- ✓ Nebensätze
- ✓ Präteritum
- ✓ Partizip I
- ✓ Partizip II
- ✓ Nominalisierung
- ✓ Adjektivdeklinaton
- ✓ N-Deklination
- ✓ Finale Nebensätze
- ✓ Passiv
- ✓ Modalverben
- ✓ Passiv mit Modalverben
- ✓ Verben mit festen Präpositionen
- ✓ Finale Sätze
- ✓ Genitiv
- ✓ Futur
- ✓ Indefinitivpronomen

CareSpeak Grammatik

- ✓ Artikel
- ✓ Pronomen
- ✓ Adjektive: Komparativ und Superlativ
- ✓ Adjektivedeklination
- ✓ Adjektivdeklination: Komparativ und Superlativ
- ✓ Ergänzung von Verben
- ✓ Trennbare und untrennbare Verben
- ✓ Imperativ
- ✓ Modalverben
- ✓ Reflexive Verben
- ✓ Verben mit festen Präpositionen
- ✓ Verben mit festen Präpositionen und Pronominaladverbien
- ✓ Konjunktiv 2
- ✓ Passiv
- ✓ Passiv: Zeitformen
- ✓ Passiv mit Modalverben
- ✓ Passiv: Ersatzformen
- ✓ Zeitformen 1
- ✓ Zeitformen 2
- ✓ Präpositionen mit festem Kasus
- ✓ Wechselpräpositionen
- ✓ Lokale Präpositionen
- ✓ Temporale Präpositionen
- ✓ Sequenzadverbien
- ✓ Satzverbindungen Hauptsatz und Hauptsatz
- ✓ Satzverbindungen Hauptsatz und Nebensatz
- ✓ Relativsätze
- ✓ Indirekte Fragen
- ✓ Infinitiv mit zu

Vielen Dank für Ihre Aufmerksamkeit!
Haben Sie Interesse an unserem Produkt?
Kontaktieren Sie mich. Ich stelle Ihnen
unser Produkt gerne in einem kurzen
Onlinetermin vor.



Petra Rahn
Gerbermühlstraße 9
60594 Frankfurt am Main
069/2474 2961
0170/60 60 632
pr@lingo.care
www.lingo.care